

ESITI EX ALUNNI DELL'A.S. 2014-2015

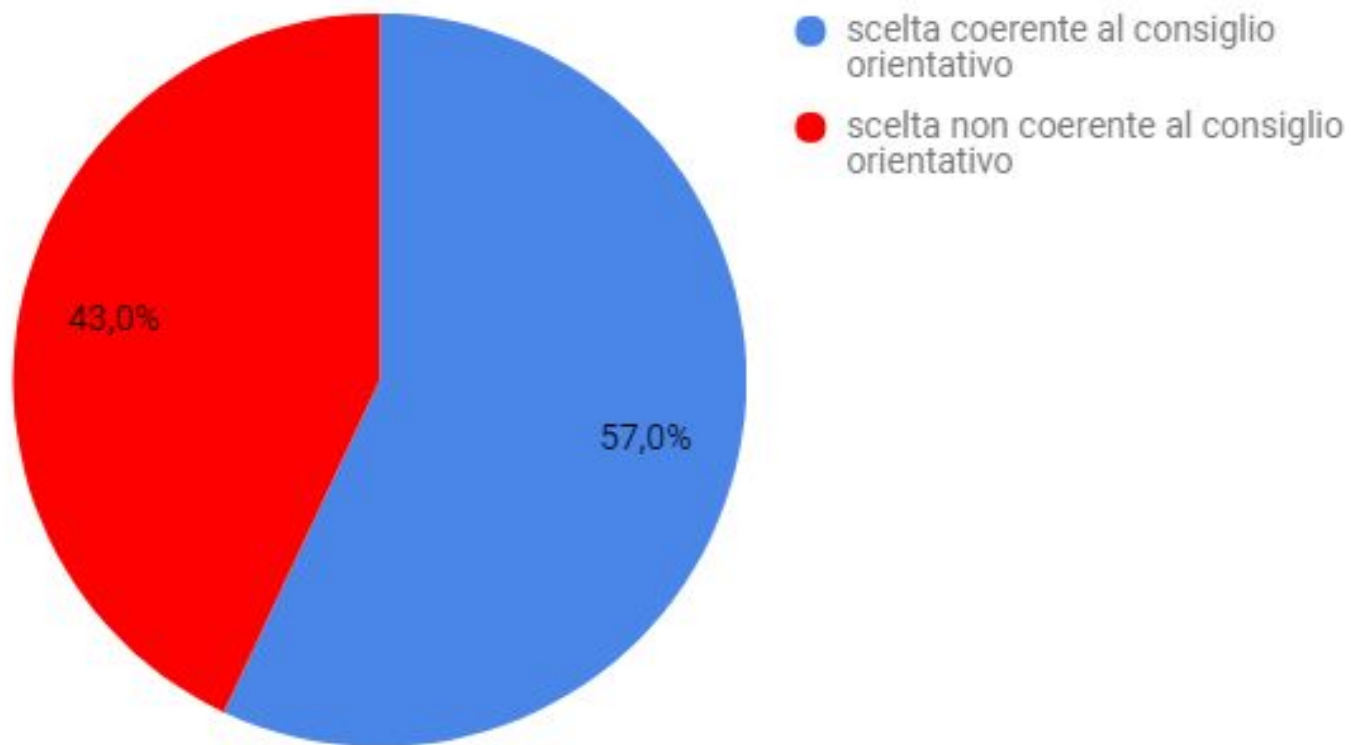
**Analisi degli esiti al termine del primo anno di scuola superiore
degli alunni che hanno terminato il primo ciclo nel giugno del
2015**

COERENZA TRA CONSIGLIO ORIENTATIVO E SCELTA DELLA SCUOLA SUPERIORE

**Coerenza tra la scelta della scuola superiore e il consiglio orientativo
per gli alunni che hanno frequentato la classe 3[^] presso il nostro istituto
nell'anno scolastico 2014/2015**

CLASSE	ALUNNI	SCELTA COERENTE	IN %	SCELTA NON COERENTE	IN %
3 [^] A	22	13	59%	9 (2 scost.min.)	41%
3 [^] B	26	16	62%	10 (4 scost.min.)	38%
3 [^] C	24	14	68%	10 (8 scost. min.)	32%
3 [^] D	21	10	48%	11 (8 scost. min.)	52%
TOTALE	93	53	57%	40 (22 scost. min.)	43%

Coerenza tra la scelta della scuola superiore e il consiglio orientativo: ex alunni
a.s. 2014-2015

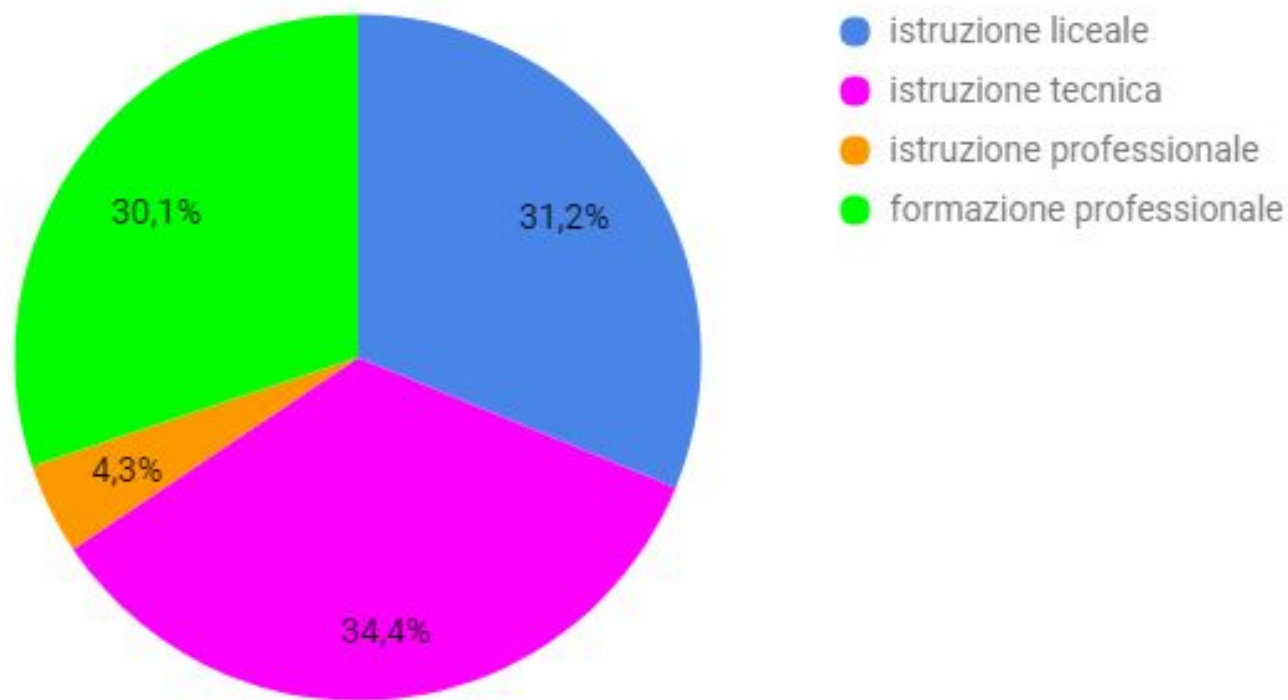


SCelta DELLA TIPOLOGIA DI SCUOLA SUPERIORE

Tipologia di scuole superiori scelte dagli alunni che hanno frequentato la classe terza presso il nostro istituto nell'anno scolastico 2014/2015

CLASSE	ISTRUZIONE LICEALE	ISTRUZIONE TECNICA	ISTRUZIONE PROFESSIONALE	FORMAZIONE PROFESSIONALE	TOTALE
3^A	10	7	1	4	22
3^B	9	8	/	9	26
3^C	5	12	1	6	24
3^D	5	5	2	9	21
TOTALE	29	32	4	28	93
%	31,2%	34,4%	4,3%	30,1%	100%

Tipologie di scuola superiore scelte dagli ex alunni dell'anno scolastico
2014-2015



ESITI ALLA FINE DEL PRIMO ANNO DI SCUOLA SUPERIORE

**Per gli alunni che hanno frequentato la classe terza
nella nostra scuola nell'anno scolastico 2014-2015**

Tabella degli esiti ottenuti al termine del primo anno di scuola secondaria di secondo grado degli alunni licenziati dalla nostra scuola nel giugno 2015

classe	alunni		ammessi alla classe successiva			non ammessi
	totali	con esiti*	totali	a giugno	con debito** o rinforzo***	
3^A	22	22	18	12	6	4
3^B	26	19	18	13	5	1
3^C	24	23	20	18	2	3
3^D	21	19	16	11	5	3
TOTALI	93	83	72	54	18	11
%		100%	87%	(65%)	(22%)	13%

NOTE ALLA TABELLA PRECEDENTE

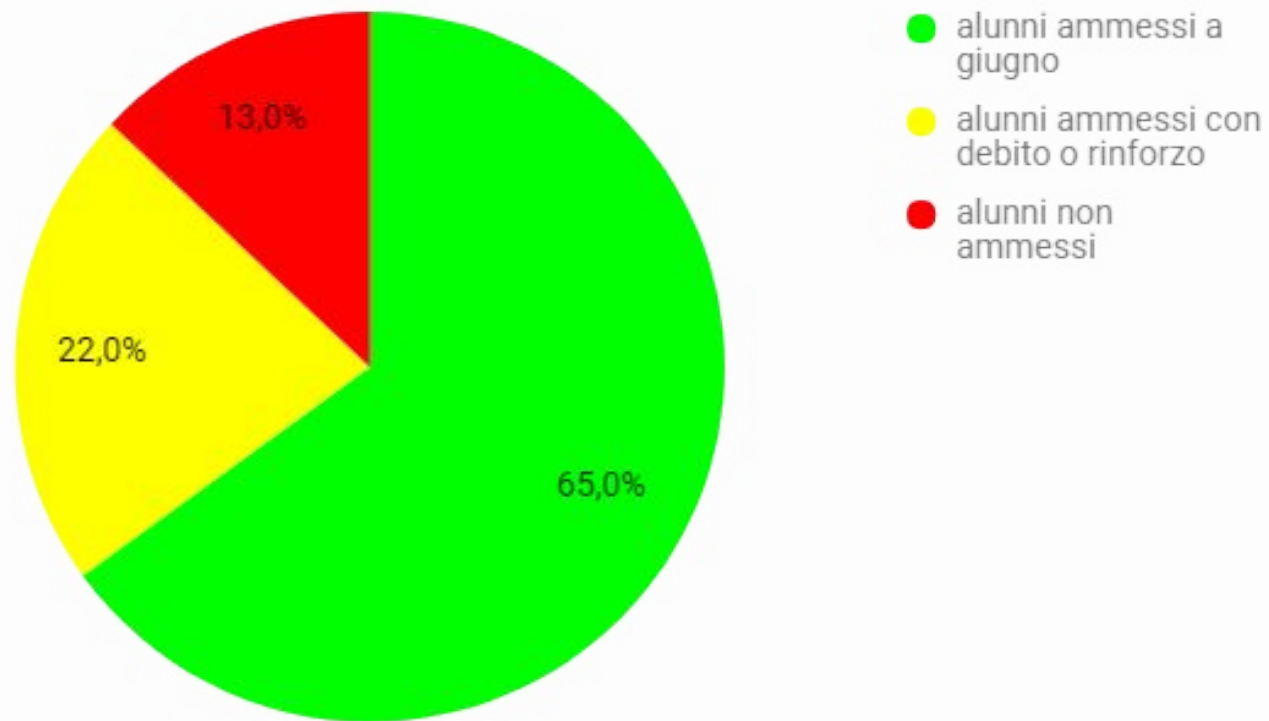
* Tra gli alunni che hanno conseguito la licenza presso la nostra scuola nel giugno 2015 e gli alunni di cui possiamo riportare gli esiti c'è una differenza di dieci unità, perché un istituto non ha risposto alle nostre reiterate richieste di dati, quattro alunni risultano trasferiti e uno non iscritto.

I DATI RIPORTATI RIGUARDANO QUINDI L'89% DEGLI ALUNNI LICENZIATI

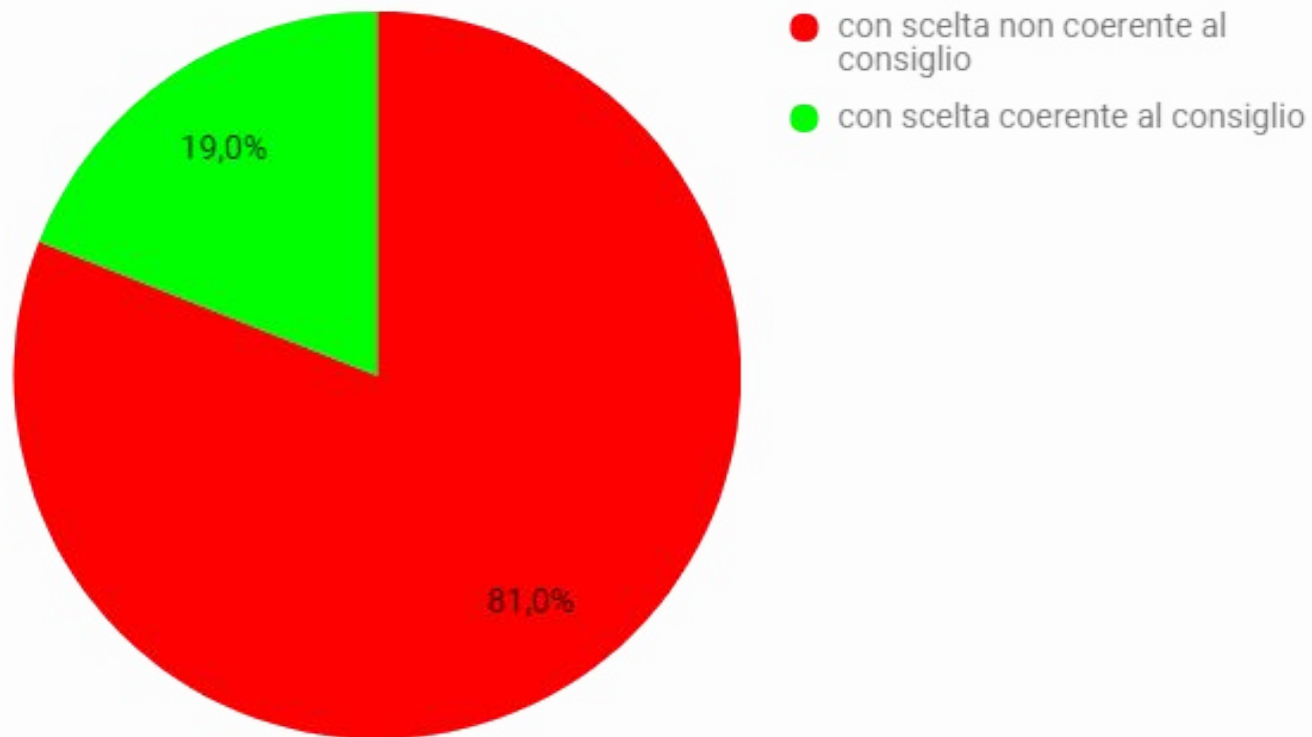
**Negli istituti superiori gli alunni che non hanno la sufficienza in un numero limitato di discipline (in genere non più di tre), possono essere ammessi alla classe successiva dopo aver sostenuto un esame a settembre, nel quale dimostrino di aver colmato il debito formativo riscontrato a giugno.

***Negli istituti di formazione professionale gli alunni che non hanno la sufficienza in un numero limitato di discipline (in genere non più di tre), possono essere ammessi alla classe successiva con un aiuto (o rinforzo), che prevede l'assegnazione di lavoro aggiuntivo per l'estate, per colmare le difficoltà riscontrate.

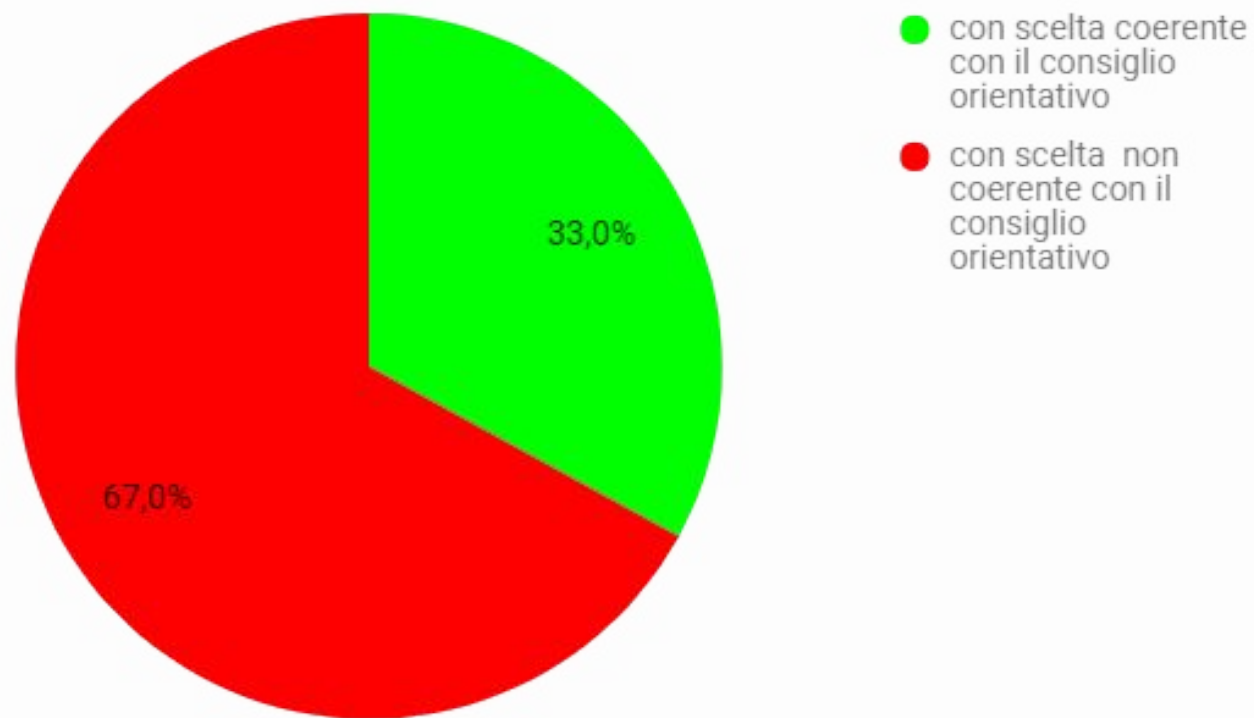
Esiti alla fine del primo anno di scuola secondaria di secondo grado degli alunni licenziati a giugno 2015



Distribuzione dei non ammessi in relazione al consiglio orientativo



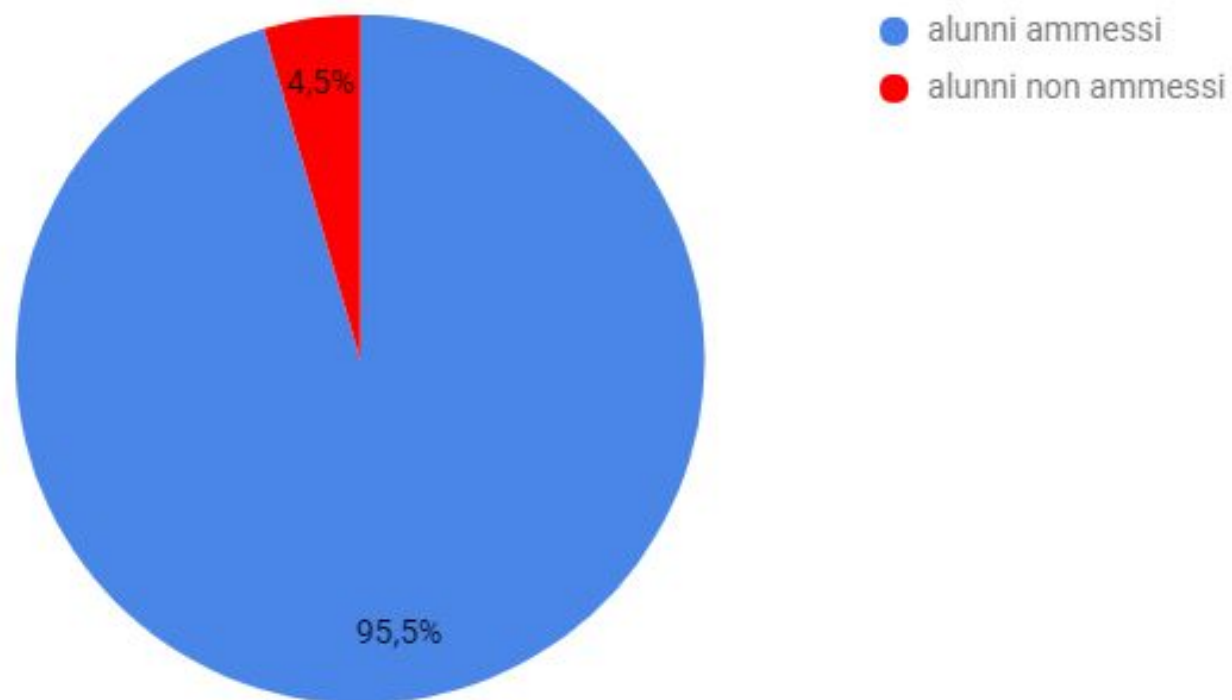
Distribuzione degli ammessi con debito o rinforzo in relazione al consiglio orientativo



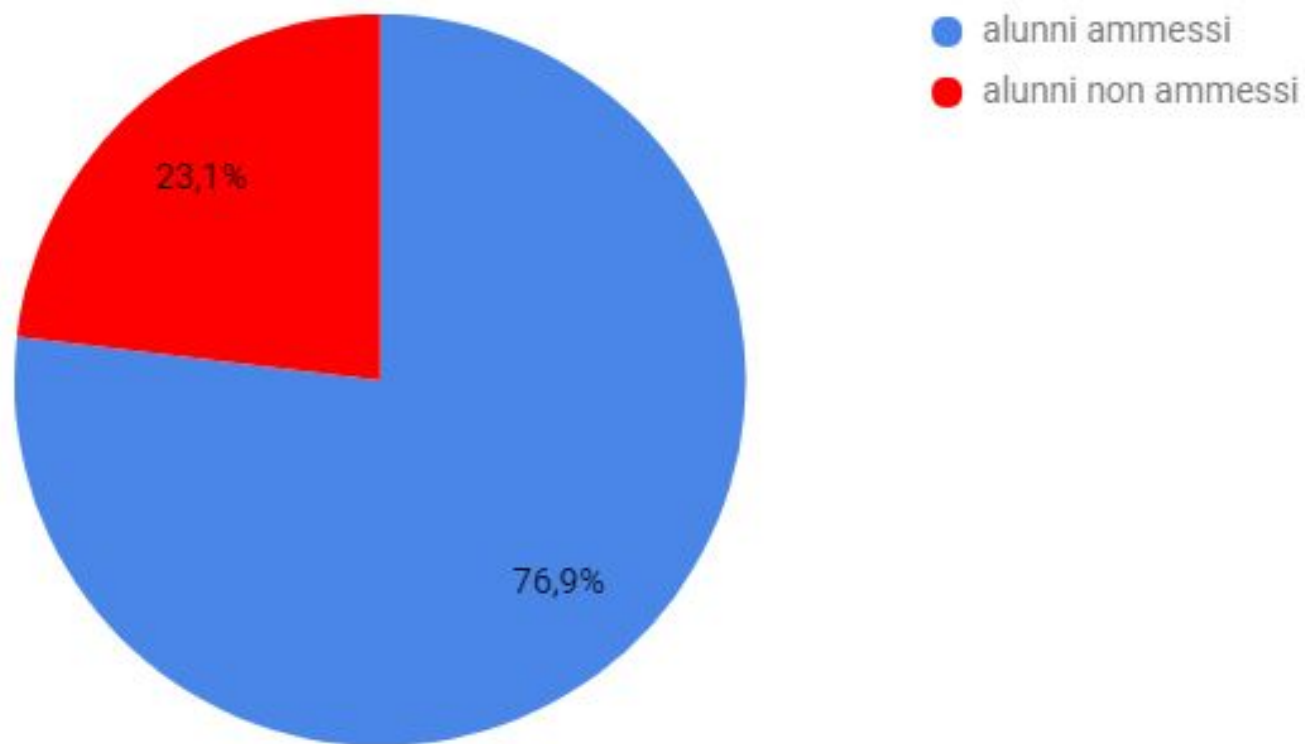
Esiti alla fine del primo anno di scuola superiore in relazione alla coerenza della scelta con il consiglio orientativo: alunni che hanno frequentato la terza classe nell'a.s. 2014-2015

	ALUNNI AMMESSI		ALUNNI NON AMMESSI		TOTALE ALUNNI	
Scelta della scuola superiore coerente con il consiglio orientativo	a giugno:	37	84,1%	2	4,5%	44
	con debito/rinforzo:	5	11,4%			
	in totale:	42	95,5%			
Scelta della scuola superiore non coerente con il consiglio orientativo	a giugno:	18	46,2%	9	23,1%	39
	con debito/rinforzo:	12	30,7%			
	in totale:	30	76,9%			
TOTALE	72	87%	11	13%	83	

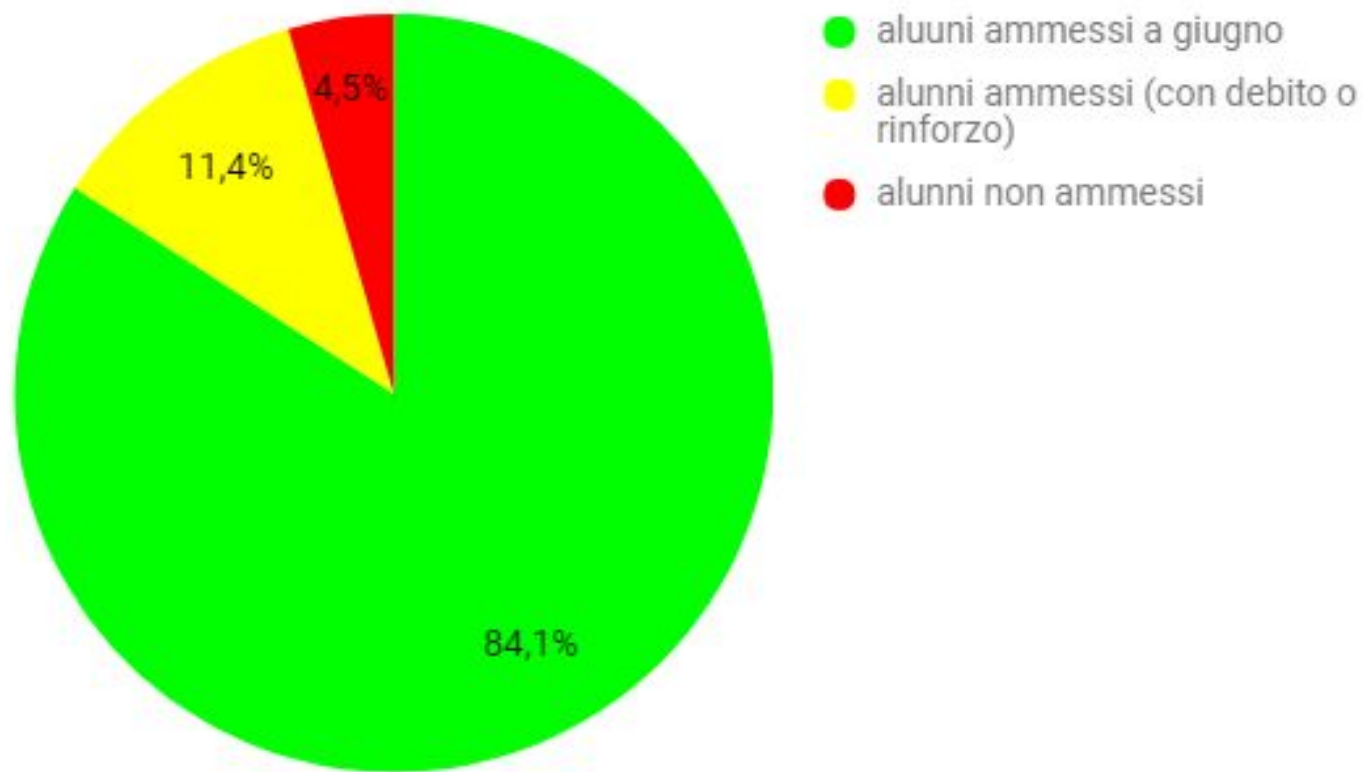
Esiti degli alunni che hanno scelto la scuola superiore in coerenza con il consiglio orientativo: a. s. 2014-2015



Esito degli alunni che hanno scelto la scuola superiore in modo non coerente al consiglio orientativo



Esiti dettagliati degli alunni che hanno scelto la scuola superiore in coerenza con il consiglio orientativo: a.s. 2014-2015



Esiti dettagliati degli alunni che hanno scelto la scuola superiore in modo non coerente al consiglio orientativo: a.s. 2014-2015

