


```
346 .widget-area-sidebar {text-align: right;}
347 .widget-area-sidebar {text-align: right;}
348     font-size: 13px;}
349 }
350
351
352 /* =Menu
353 -----
354
355 #access {
356     display: inline-block;
357     height: 69px;
358     float: right;
359     margin: 11px 28px 0px 0px;
360     max-width: 800px;
361 }
362
363 #access ul {
364     font-size: 13px;
365     list-style: none;
366     margin: 0 0 0 -0.8125em;
367     padding-left: 0;
368     z-index: 99999;
369     text-align: right;
370 }
371
372 #access li {
373     display: inline-block;
374     text-align: left;
375 }
```



**ISTITUTO
POLITECNICO**

virtual
LAB




**CORSO ONLINE
GRATUITO DI**

INFORMATICA

REALIZZA LA TUA PAGINA WEB

**IMPARA LE BASI DI HTML5,
IL LINGUAGGIO PER LA CREAZIONE
DEI SITI WEB, IN 3 LEZIONI ONLINE!**





**ISTITUTO
POLITECNICO**

virtual
LAB

DI COSA SI TRATTA?

ISTITUTO POLITECNICO
METTE A DISPOSIZIONE
GRATUITAMENTE UN CORSO
ONLINE DI **INFORMATICA:**

REALIZZA LA TUA PAGINA WEB!

PRESENTATO DAL
PROF. ANTONIO GAGLIOSTRO






**ISTITUTO
POLITECNICO**

virtual
LAB

COSA IMPARERAI?

IMPARERAI LA STRUTTURA E
LA SINTASSI **BASE DI HTML**,
INSERIRAI CONTENUTI
TESTUALI E IMMAGINI ALLA
TUA PAGINA WEB, CURERAI
LA **PARTE GRAFICA...**
E MOLTO ALTRO!





**ISTITUTO
POLITECNICO**

virtual
LAB

A CHI È RIVOLTO?
POSSONO PARTECIPARE
I RAGAZZI E LE RAGAZZE
DAI 12 AI 16 ANNI
RESIDENTI NELLE
PROVINCE DI BERGAMO
E BRESCIA, PREVIA ISCRIZIONE





**ISTITUTO
POLITECNICO**

virtual
LAB

COSA DEVI AVERE?

**È NECESSARIO AVERE
UN COMPUTER (NON TABLET)
CON PRE-INSTALLATA LA
APPLICAZIONE GRATUITA**

NOTEPAD ++





**ISTITUTO
POLITECNICO**

virtual
LAB

QUANDO È IL CORSO?

IL CORSO È COMPOSTO DA
3 LEZIONI ONLINE DELLA
DURATA DI 1 ORA CIASCUNA.

E' POSSIBILE SCEGLIERE
TRA DUE DIVERSE CLASSI
CON ORARI DIVERSI:

**CLASSE 1 - GIOVEDÌ 11/18/25
GIUGNO ORE 15.00**

**CLASSE 2 - GIOVEDÌ 11/18/25
GIUGNO ORE 17.00**



**ISTITUTO
POLITECNICO**

virtual
LAB

COME ISCRIVERSI?

ISCRIZIONE OBBLIGATORIA

ENTRO IL GIORNO 10/6

INVIANDO UNA MAIL A:

SEGRETERIA@

ISTITUTOPOLITECNICO.ORG

```
346 .widget-area-sidebar text-align: right;
347 .widget-area-sidebar text-align: right;
348     font-size: 13px;
349 }
350
351
352 /* =Menu
353 -----
354
355 #access {
356     display: inline-block;
357     height: 69px;
358     float: right;
359     margin: 11px 28px 0px 0px;
360     max-width: 800px;
361 }
362
363 #access ul {
364     font-size: 13px;
365     list-style: none;
366     margin: 0 0 0 -0.8125em;
367     padding-left: 0;
368     z-index: 99999;
369     text-align: right;
370 }
371
372 #access li {
373     display: inline-block;
374     text-align: left;
375 }
```





**ISTITUTO
POLITECNICO**

virtual
LAB

**COSA SCRIVERE?
NELLA MAIL D'ISCRIZIONE È
NECESSARIO INSERIRE:**

CORSO E ORARIO SCELTO *

NOME E COGNOME STUDENTE *

ETÀ STUDENTE *

PAESE DI RESIDENZA *

SCUOLA/CLASSE FREQUENTATA *

TELEFONO E EMAIL (GENITORE) *





**ISTITUTO
POLITECNICO**

virtual
LAB

